

# INFRA-ESTRUTURA PARA E&P NO ESTADO DO CEARÁ

**SERGIO KUNTZ**

Secretaria da Infra-Estrutura - SEINFRA

## LOCALIZAÇÃO GEOGRÁFICA ESTRATÉGICA



### INDICADORES

#### Gerais

- Número de municípios : 184
- População residente (2000): 7.430.661 habitantes
- Capital: Fortaleza
- Densidade demográfica (2000): 50,91 hab/km<sup>2</sup>

#### Físicos

- Área: 146.348,30 km<sup>2</sup>
- 573 km de Litoral
- Temperatura média anual: 27°C
- 2.800 horas de sol por ano

#### Sociais

- Educação (7-14 anos) jovens na escola 97%
- 05 (cinco) Universidades



O Ceará possui a 14<sup>a</sup> economia do Brasil e a 3<sup>a</sup> maior do Nordeste.

## PIB ESTADUAL

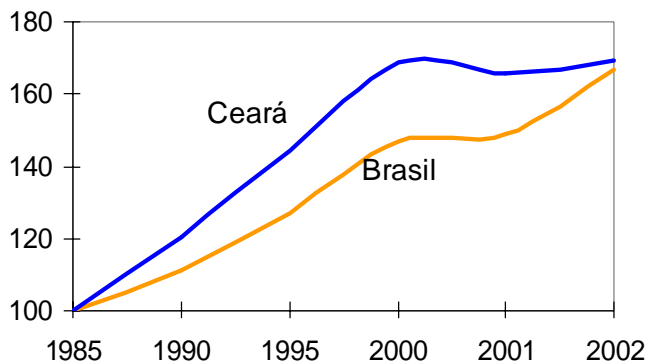
O PIB, em 2002, está estimado em R\$ 24,78 bilhões, representando cerca de 2% do PIB nacional.

No período 1985/02, a economia cearense cresceu 68,91%, enquanto a economia nacional aumentou 50,86%.

A taxa média anual de crescimento do período é de 3,11% para o Ceará e 2,27% para o Brasil.

PIB Per Capita do Ceará: R\$ 3.247

Evolução do PIB - Brasil e Ceará-1985-2002



Fonte: IPECE e IBGE

PIB CE/NE:


1985: 12,76%

2000: 14,43%

## BALANÇA COMERCIAL



2003



Ceará

- ✓ Exportações cearenses no valor de US\$ 760,9 milhões.
- ✓ Crescimento de 39,9 % das exportações do Ceará .
- ✓ Saldo positivo de US\$ 220,1 milhões na Balança Comercial do Ceará.
- ✓ Liderança na pauta de exportações do segmento de calçados, seguido do setor têxtil, castanha de caju, couro e peles e camarão.

## ESTATÍSTICAS DO COMÉRCIO EXTERIOR

### EXPORTAÇÕES BRASILEIRAS / ESTADO

Valores em milhares US\$ FOB

Estado	Exportações 2003	Part. 2003 (%)	Exportações 2002	Part. 2002 (%)	Var. 03/02 (%)
<b>13º Ceará</b>	<b>760,9</b>	<b>1,04</b>	<b>543,9</b>	<b>0,90</b>	<b>39,90</b>
Total Exportado pelo Brasil	73.084,1	100	60.361,7	100	21,08

# EXPORTAÇÕES NORDESTE

2002 / 2003

Valores em US\$ FOB

ESTADO		EXPORTAÇÕES 2003	PART. 03 (%)	EXPORTAÇÕES 2002	PART. 02 (%)	VAR. 03/02 (%)
1	Bahia	3.259	53,36	2.410	51,81	35,22
2	<b>Ceará</b>	<b>761</b>	<b>12,46</b>	<b>544</b>	<b>11,69</b>	<b>39,90</b>
3	Maranhão	740	12,11	652	14,02	13,40
4	Pernambuco	411	6,72	320	6,88	28,42
5	Alagoas	361	5,91	299	6,42	20,85
6	Rio Grande do Norte	310	5,08	224	4,81	38,84
7	Paraíba	168	2,76	118	2,53	43,18
8	Piauí	59	0,96	48	1,03	22,09
9	Sergipe	39	0,06	38	0,81	3,22
<b>TOTAL EXPORTADO</b>		<b>6.107</b>	<b>100</b>	<b>4.652</b>	<b>100</b>	<b>31,30</b>

Acumulado Dezembro / 2003-2002  
Fonte: MDIC/SECEX/Aliceweb  
Obs: Dados sujeitos a modificações

## ESTATÍSTICAS DO COMÉRCIO EXTERIOR



## BALANÇA COMERCIAL CEARENSE

Valores em milhares US\$ FOB

Ano	VALOR EXPORTADO	VAR. %	VALOR IMPORTADO	VAR. %	SALDO COMERCIAL
2000	495		718		-223
2001	527	6,45	623	-13,15	-96
2002	544	3,20	636	1,99	-92
2003	<b>761</b>	<b>39,90</b>	<b>541</b>	<b>-14,96</b>	<b>220</b>

## PECÉM

- 60 km de Fortaleza
- Terminal Off-Shore
- Profundidade: 15,5 m
- 2 Piers: 4 berços de Atracação
- Alfandegado
- Intermodal de Cargas
- Atracação de Navios em 2003: 289
- Localização Estratégica: Europa e USA.
- Área Portuária: 1.000 ha



## MACRO INFRA-ESTRUTURA



## AEROPORTO

O Aeroporto Internacional Pinto Martins é o principal do Estado. Localizado em Fortaleza, tem capacidade para receber 3 milhões de passageiros por ano.





# AEROPORTOS E PORTOS

## Aeroportos

08 Regionais

**Aracati**

Camocim

Sobral

**Quixadá**

**Iguatú**

Crateús

C. Sales

Juazeiro do Norte



# RODOVIAS E FERROVIAS

## Rodovias Estaduais

Leito Natural	3.341 Km
Não Pavimentada	2.390 Km
Pavimentada	4.990 Km
Duplicada	98 Km
Total	Total 10.719 Km

## Rodovias Federais

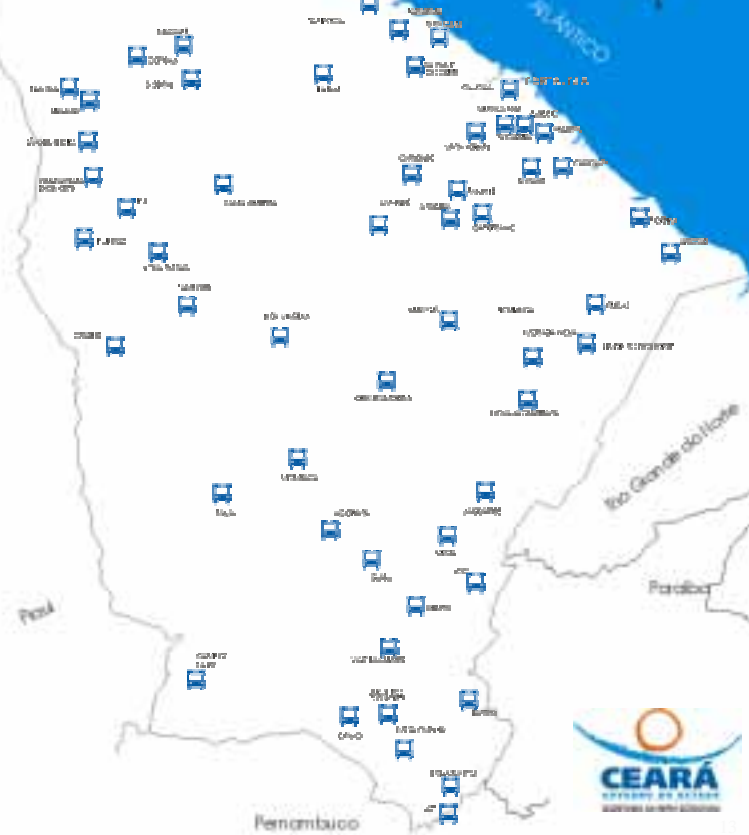
Não Pavimentadas	246 Km
Pavimentadas	2.143 Km
Total	2.389 Km

Rodovias Estaduais

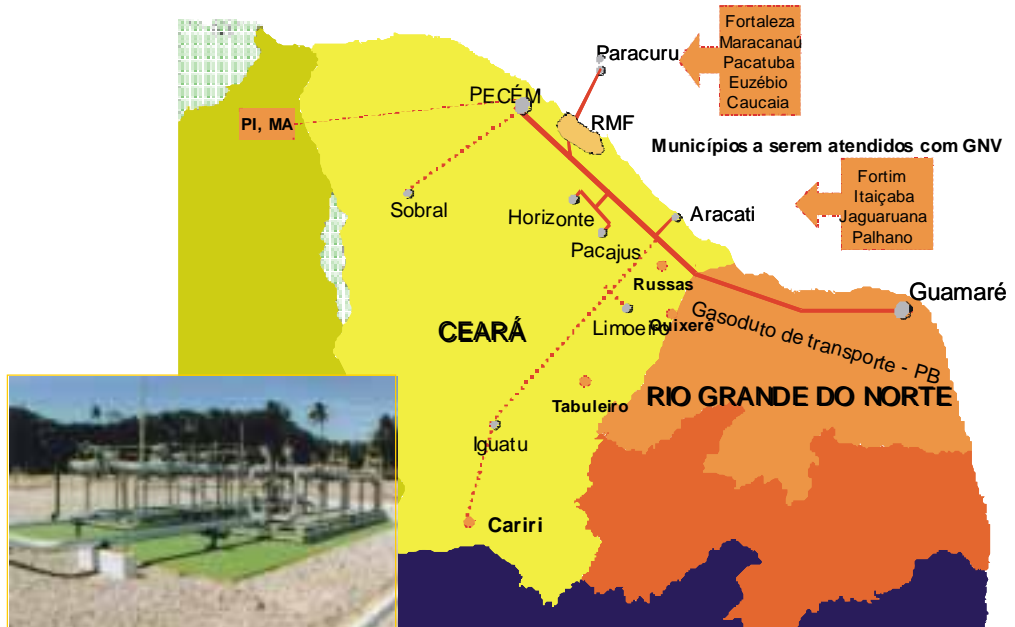


# TERMINAIS RODOVIÁRIOS

61 Terminais



## GÁS NATURAL



# ELETRICO

## CONVENÇÕES

SUBESTAÇÃO CHESF 500kV

SUBESTAÇÃO CHESF 230kV

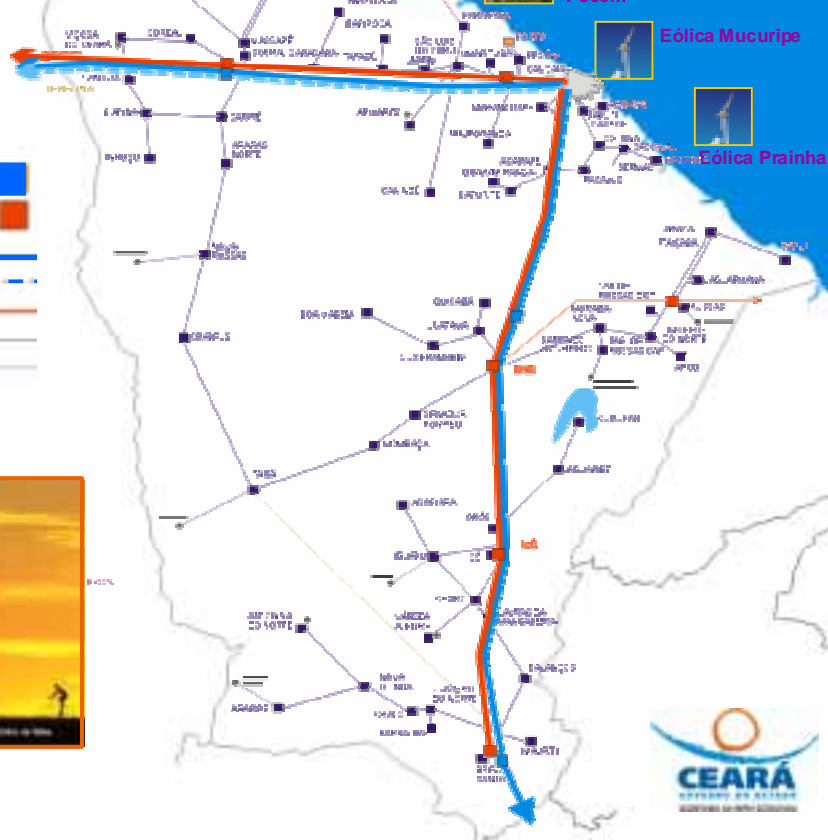
LT 500kV

LT 500kV

LT 230kV


LT 72.9kV

LT 72.9kV (OPERANDO EM 13.8kV)



## GERAÇÃO TERMICA

Empreendimento	Empreendedor	Potência (MW)	Combustível	Município
UTE Fortaleza	CGTF – Central Geradora Termelétrica Fortaleza S.A.	310,70	Gás Natural	Caucaia
UTE Termoceará	MPX Termoceará S.A.	200,00	Gás Natural	Caucaia
Termicas Emergenciais	Diversos	311,53	Óleo Diesel	Diversos
<b>Total</b>		<b>822,23</b>		

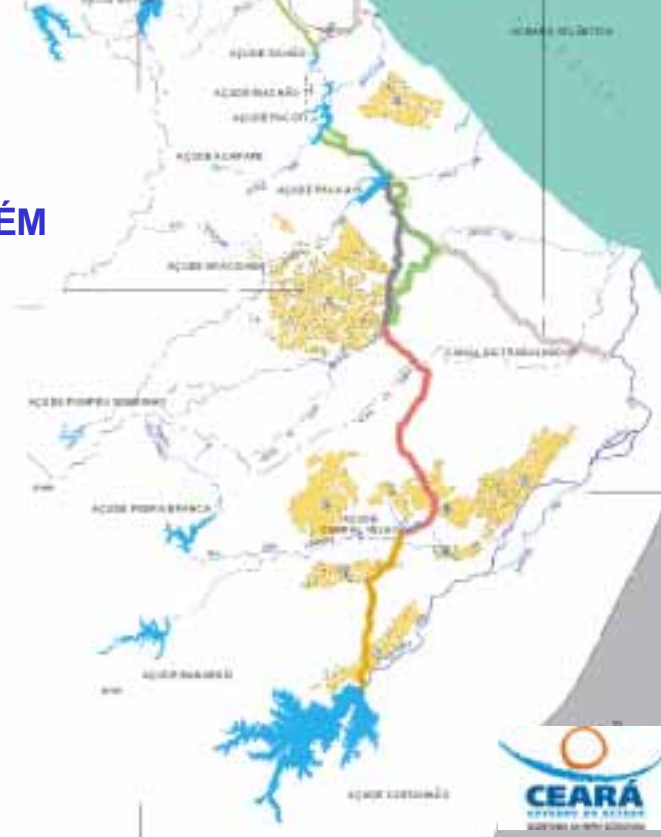




# BACIAS – ÁGUA BRUTA

## EIXO CASTANHÃO – RMF - PECÉM

- LEGENDA**
- EIXO DE INTEGRAÇÃO CASTANHÃO-RMF**
-  TRECHO 1
  -  TRECHO 2
  -  TRECHO 3
  -  TRECHO 4
  -  TRECHO OESTE AÇUDE GAVIÃO-PECÉM



# Ceará

## POLÍTICA DE DESENVOLVIMENTO ECONÔMICO DO ESTADO

## LEGISLAÇÃO DO FUNDO DE DESENVOLVIMENTO INDUSTRIAL – FDI

- ✓ Desoneração do ICMS incidente na importação de máquinas, equipamentos e estruturas metálicas para compor o ativo permanente, inclusive por empresas de arrendamento mercantil.
- ✓ Desoneração da diferença entre alíquotas internas e interestaduais do ICMS incidentes nas aquisições no mercado nacional de máquinas e equipamentos e estruturas metálicas para compor o ativo permanente.
- ✓ Desoneração do ICMS incidente na importação de matéria prima e insumos para utilização no processo industrial.
- ✓ Diferimento para a saída subsequente do produto acabado do ICMS incidente nas operações relativas a extração de petróleo cru e gás natural.

## TRIBUTOS FEDERAIS



### INCENTIVOS PARA REGIÃO NORDESTE

- ✓ Imposto de Renda: Redução de 75% por um período de 10 anos
- ✓ Adicional de frete da Marinha Mercante: isenção por 10 anos

## LINHAS DE FINANCIAMENTO DO BANCO DO NORDESTE

### FUNDO DE DESENVOLVIMENTO DO NORDESTE – FNE

- ✓ Empréstimos com taxa de juros atualmente de 14% a.a.
- ✓ Rebate: 25% - pagamento em dia

**OBJETIVO:** Promover e apoiar a implantação de empreendimentos oriundos dos mais diversos setores da economia.

**AÇÃO:** Implantação de infra-estrutura básica para instalação de indústrias.

## ANO 2003/2004

Situação da Empresa	Total de Empresas	Municípios Beneficiados	Total de investimentos (Milhões de R\$)
Implantadas	44	22	731,9
Em Implantação	19	12	86,2
<b>Total</b>	<b>63</b>	<b>34</b>	<b>818,1</b>
Em Protocolo - CEDIN	170	53	7.128,9

## OFERTA HOTELEIRA



- ✓ UH's - 10.064 UH
- ✓ Leitos - 23.759
- ✓ Meios de hospedagem – 225
- ✓ Tipologia: Hotéis, Pousadas, Flats e Albergues





**Beach Park**



**Praia de Canoa Quebrada**



**Aracati**

## **COSTA SOL NASCENTE UM PARAÍSO À SUA ESPERA**



**Falésias de  
Itapuí**



**Secretaria do Desenvolvimento Econômico**

**Alexandre Adolfo**

**E-mail: alexandrealves@sde.ce.gov.br**

**Tel.: (85) 488 29 44 / Fax.: (85) 218 15 07**

**Secretaria da Infra-Estrutura**

**Adão Linhares Muniz**

**E-mail: adao.muniz@seinfra.ce.gov.br**

**Tel.: (85) 488 3611 / Fax.: (85) 488 3610**

**Companhia de Integração Portuária - CEARÁPORTOS**

**Sergio Kuntz**

**Tel.: (85) 315-1122 Fax.: (85) 315 1045**

**E-mail: skuntz@cearaportos.ce.gov.br**

**SITE: [www.sde.ce.gov.br](http://www.sde.ce.gov.br)**

**[www.seinfra.ce.gov.br](http://www.seinfra.ce.gov.br)**